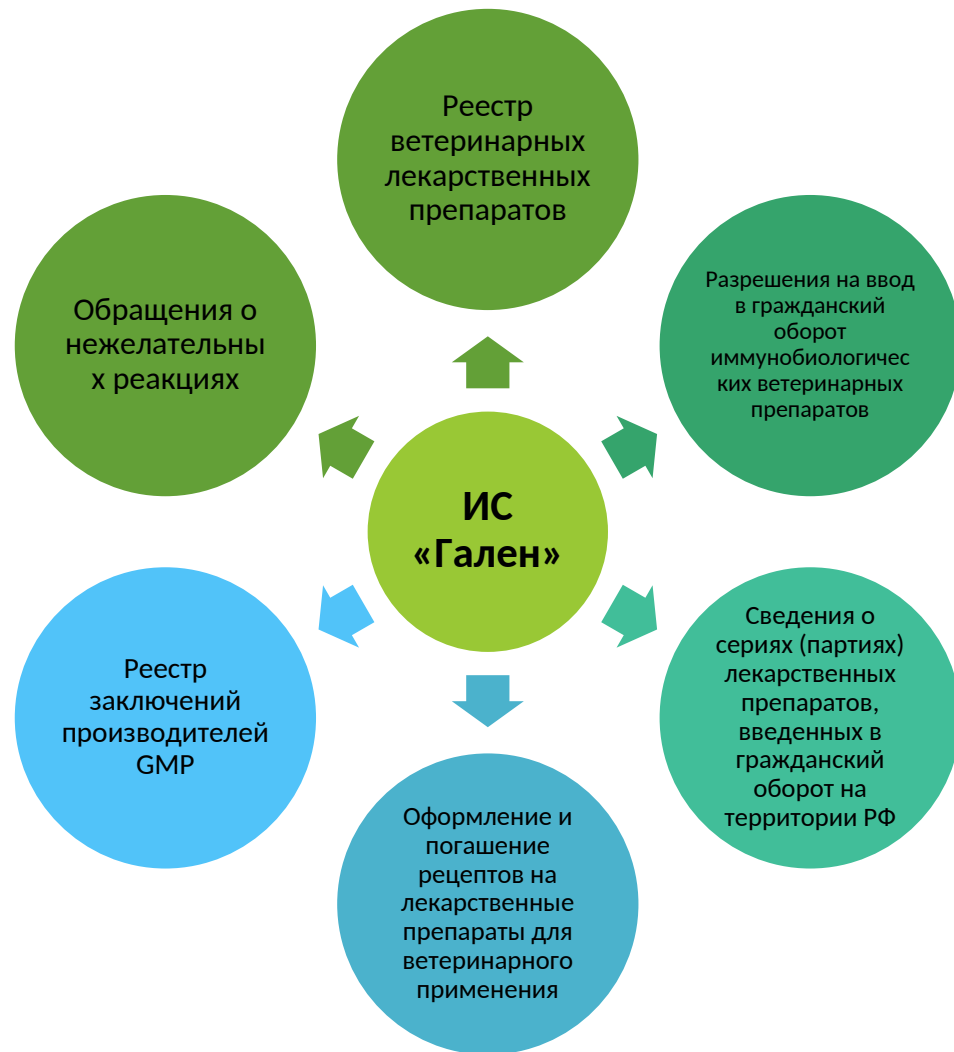


The image features the official coat of arms of the Federal Veterinary and Phytosanitary Service of Russia. It is a heraldic emblem with a central shield, a crown on top, and two golden wings extending from the sides. A green ribbon at the bottom contains the text 'РОССЕЛЬХОЗНАДЗОР'. The entire emblem is set against a green background.

Система Гален и
Рецептурный отпуск
ветеринарных препаратов

РОССЕЛЬХОЗНАДЗОР

Компонент «Гален» ФГИС «ВетИС»



Маркировка лекарственных средств



Прослеживание лекарственного препарата от производителя до потребителя

Рациональное потребление антибиотиков

Качественные ветеринарные лекарственные препараты

С **01.03.2025** вступает в силу **Приказ Минсельхоза России от 02.11.2022 № 776** «Об утверждении порядка назначения лекарственных препаратов для ветеринарного применения, перечня лекарственных средств для ветеринарного применения, в том числе antimicrobных препаратов для ветеринарного применения, отпускаемых по рецепту на лекарственный препарат или по требованию ветеринарной организации или организации (индивидуального предпринимателя), осуществляющей (осуществляющего) разведение, выращивание и содержание животных, формы рецептурного бланка на лекарственный препарат для ветеринарного применения, формы требования ветеринарной организации или организации (индивидуального предпринимателя), осуществляющей (осуществляющего) разведение, выращивание и содержание животных, порядка оформления таких рецептурного бланка и требования, их учета и хранения»

Оформление рецептов возможно на бумажном носителе и в электронном виде в системе «Гален»

Рецепт

Приложение N 3
к приказу Минсельхоза России
от 2 ноября 2022 г. N 776

Форма

Экземпляр N ____

РЕЦЕПТУРНЫЙ БЛАНК
на лекарственный препарат для ветеринарного применения

ОГРН/ОГРНИП

--	--	--	--	--	--	--	--	--	--	--	--	--	--	--	--	--	--	--	--	--

Полное или сокращенное (при наличии) наименование ветеринарной организации/фамилия, имя, отчество (последнее - при наличии) индивидуального предпринимателя, адрес в пределах места нахождения ветеринарной организации/адрес регистрации по месту жительства индивидуального предпринимателя, выдавших рецепт

_____ место для отметки о срочном или немедленном изготовлении и отпуске

РЕЦЕПТ N _____
"__" _____ 20__ г.
(дата оформления рецепта)



Владелец животного (животных), законный представитель владельца животного (животных): фамилия, имя, отчество (последнее - при наличии) физического лица, адрес регистрации по месту жительства (пребывания) физического лица:

Вид животного (животных), пол и возраст, количество голов, кличка или идентификационный номер животного (животных):

Наименование лекарственного препарата, номер регистрационного удостоверения (при назначении зарегистрированных лекарственных препаратов):

1) дозировка: _____ доза: _____ частота: _____

2) время применения: _____ длительность применения: _____

3) способ применения: _____

4) время применения относительно кормления (до кормления, во время кормления, после кормления)

Дополнительно заполняется при назначении лекарственных препаратов, изготавливаемых и отпускаемых ветеринарными аптечными организациями и индивидуальными предпринимателями, имеющими лицензию на фармацевтическую деятельность с правом изготовления лекарственных препаратов (препаратов аптечного изготовления):

1) состав и количество веществ, входящих в состав: _____

2) форма выпуска: _____

3) способ изготовления: _____

Фамилия, имя, отчество (последнее - при наличии) специалиста в области ветеринарии, оформившего рецепт (только для бумажного носителя)

Подпись специалиста в области ветеринарии, оформившего рецепт (только для бумажного носителя) _____

Срок действия рецепта продлен до _____

Фамилия, имя, отчество (последнее - при наличии) специалиста в области ветеринарии, продлившего рецепт (только для бумажного носителя)

Подпись специалиста в области ветеринарии, продлившего рецепт (только для бумажного носителя) _____

Заполняется работником (работниками) ветеринарной аптечной организации (индивидуального предпринимателя) на экземплярах, которые остаются у владельца животного или законного представителя владельца животного и в ветеринарной аптечной организации:

1) изготовил (фамилия, имя, отчество (последнее - при наличии) работника ветеринарной аптечной организации (индивидуального предпринимателя), изготовившего лекарственный препарат при отпуске препаратов аптечного изготовления) _____

2) контроль изготовленного лекарственного препарата провел (фамилия, имя, отчество (последнее - при наличии) работника ветеринарной аптечной организации (индивидуального предпринимателя), проверившего лекарственный препарат при отпуске препаратов аптечного изготовления) _____

3) отпущено:
наименование ветеринарной аптечной организации _____
количество _____
фамилия, имя, отчество (последнее - при наличии) работника ветеринарной аптечной организации (индивидуального предпринимателя), отпустившего лекарственный препарат _____
дата отпуска _____

Я, _____,

(фамилия, имя, отчество (последнее - при наличии) полностью)

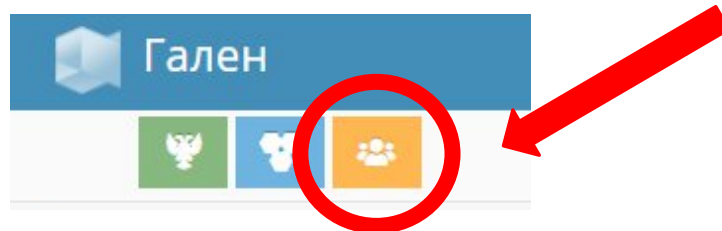
даю согласие на обработку персональных данных <1>.

(подпись, дата)

Работа в КОМПОНЕНТЕ «Гален» ФГИС «ВетИС»

- ❖ регистрация в компоненте «Гален» ИС «ВетИС»;
- ❖ для получения доступа /расширения прав, необходимо обратиться в техническую поддержку «Гален» ИС «ВетИС» (e-mail: galen@fsvps.ru).

Инструкция по заполнению размещена в открытом доступе на главной странице компонента «Гален» ИС «ВетИС» в разделе «Справки» (<https://help.vetrif.ru/wiki>).



Порядок регистрации хозяйствующих субъектов в системе Гален

1. Перейти к приложению **Гален** по ссылке <http://galen.vetrif.ru>.
2. Нажать кнопку "Зарегистрироваться".
3. Для регистрации пользователю необходимо заполнить заявку, где нужно поэтапно указать требуемую информацию.

Шаг 1. Сведения о пользователе

На первом шаге регистрации следует указать:

ФИО - фамилия, имя, отчество полностью;

Телефон - номер контактного телефона;

Почта - адрес электронной почты, куда будет отправляется письмо для регистрации.

Все поля являются обязательными для заполнения. После заполнения нужно нажать кнопку "Далее".

- Рецепты (требования)

Рецептурный отпуск, роли

П/н	Участник	Описание участника	Описание доступа к данным рецептов
1	Ветеринар	Пользователь, имеющий роль Ветеринар в системе Гален, и относящийся к ветеринарному учреждению или потребителю ЛП (по видам деятельности поднадзорных объектов).	<p>При добавлении нового рецепта номер рецепта формируется с использованием номера поднадзорного объекта, к которому относится пользователь (ветеринарное учреждение или потребитель ЛП).</p> <p>Если пользователь Ветеринар относится к ветеринарному учреждению, то рецепт может быть выписан любому владельцу животных (потребителю ЛП).</p> <p>Если пользователь Ветеринар относится к потребителю ЛП (например, ветеринар фермы), рецепт может быть выписан только для этого потребителя ЛП (например, для этой фермы).</p> <p>Пользователю Ветеринару доступны рецепты, имеющие номер рецепта сформированного с использованием номера поднадзорного объекта, к которому относится пользователь (ветеринарное учреждение или потребитель ЛП).</p>
2	Потребитель ЛП	Участник процесса, являющийся владельцем животных. Может быть не зарегистрирован как пользователь системы Гален.	Имеет доступ к данным рецепта по QR-коду, доступным незарегистрированному пользователю.
3	Распространитель ЛП (Предприятия оптовой и розничной торговли лекарственными средствами)	Пользователь, имеющий роль Распространитель ЛП в системе Гален, и относящийся к организации распространителю ЛП (по видам деятельности поднадзорных объектов).	<p>При вводе данных о погашении рецепта имеет возможность найти рецепт по полному номеру рецепта или QR-коду и ввести данные о погашении.</p> <p>При корректировке данных о погашении имеет доступ к данным об отпусках (погашениях) выполненных его организацией (поднадзорным объектом).</p>
4	Россельхознадзор	Пользователь РСХН	Имеет доступ к просмотру данным всех рецептов, зарегистрированных в системе.

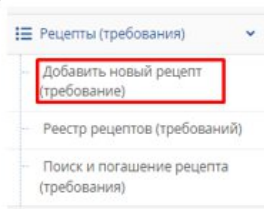
Рецептурный отпуск, действия пользователей

№ п/п	Исполнитель	Описание действия	Обоснование целесообразности действий и операций
1	Ветеринар	Выполняет ввод данных нового рецепта, при этом номер рецепта формируется по поднадзорному объекту, выбранному пользователем (из списка ветеринарных учреждений – поднадзорных объектов ХС пользователя) или указанному пользователем при авторизации в системе.	Действие необходимо для ввода данных рецепта в систему и возможности его погашения при выдаче лекарственных препаратов
2	Ветеринар	Отменяет ошибочно добавленный рецепт, при этом рецепт не удаляется.	Действие необходимо для возможности отмены рецепта в системе и прекращения его дальнейшей обработки.
3	Ветеринар	Подтверждает введенные данные рецепта.	Действие необходимо для возможности дальнейшей работы с рецептом в системе.
4	Ветеринар	При необходимости формирует печатную форму рецепта и выдает потребителю ЛП (владельцу животного) в бумажном виде. Либо оформляет рецепт на бланке и прикрепляет файл со сканом рецепта в системе.	Действие необходимо для выдачи рецепта владельцу животного и последующего получения лекарственных препаратов по этому рецепту. Владелец животного по номеру рецепта или QR-коду может найти и просмотреть рецепт на сайте Гален (в ограниченном составе атрибутов для незарегистрированного пользователя).
5	Потребитель ЛП	Предъявляет рецепт распространителю ЛП для получения выписанного лекарственного препарата.	Действие необходимо, так как получение данного лекарственного препарата возможно только по рецепту.
6	Распространитель ЛП (Предприятия оптовой и розничной торговли лекарственными средствами)	Выполняет поиск рецепта по номеру или QR-коду и проверяет действительность рецепта.	Действие необходимо для проверки подлинности рецепта, проверки того что рецепт не погашен и не аннулирован.
7	Распространитель ЛП (Предприятия оптовой и розничной торговли лекарственными средствами)	Отпускает по рецепту лекарственные препараты (изготавливает если рецепт предполагает изготовление)	Ключевое действие процесса
8	Распространитель ЛП (Предприятия оптовой и розничной торговли лекарственными средствами)	Вводит данные об отпуске (изготовлении) лекарственного препарата. Если рецепт на изготовление, то формирует печатную форму корешка рецепта и отдает потребителю ЛП,	Действие необходимо для контроля погашения рецепта. Выдача корешка рецепта потребителю необходима для информирования состава и способа потребления изготовленного лекарственного препарата.
9	Ветеринар	Продлевает рецепт при необходимости получения лекарственных препаратов более длительный период (более 30 дней).	Действие необходимо для продления срока действия рецепта и возможности отпуска по рецепту до указанного срока.
10	Ветеринар	Аннулирует рецепт при условии, если по рецепту не были отпущены лекарственные препараты и нет необходимости в получении лекарственных препаратов по этому рецепту.	Действие необходимо для исключения получения лекарственного препарата по рецепту, аннулированному ветеринаром (например, при изменении плана лечения)

Создание рецепта (требования)

1.1 Добавление нового рецепта (требования)

Шаг 1. Перейти в раздел «Рецепты (требования)» и выбрать подраздел «Добавить новый рецепт (требование)».



Шаг 2. На экране создания нового рецепта ввести сведения о ветеринарной организации (часть сведений система заполняет автоматически).

Главная > Реестры > Создание нового рецепта (требования)

Создание нового рецепта (требования)

Сведения о ветеринарной организации оформления рецепта

Наименование	ОБЩЕСТВО С ОГРАНИЧЕННОЙ ОТВЕТСТВЕННОСТЬЮ "ЗООВЕТНАБ"
ОГРН/ОГРНИП	1115012005195
Адрес площадки	Российская Федерация, Московская обл., г. Реутов, Г.И.Котовского ул., д. 9 (номер ПО: RU-050/DT)
Субъект РФ	Московская обл.
Рецепт оформил*	Ветеринариан Гален Ветер
Дата оформления*	28.11.2022

Шаг 3. На экране создания нового рецепта ввести сведения о владельце животных.

Сведения о владельце животных

Тип владельца*	Юридическое лицо/ИП
Наименование*	
Адрес*	
Субъект РФ*	Выберите значение из списка

Шаг 4. Ввести сведения о животных. При необходимости добавить блок сведений (если рецепт для нескольких видов животных).

Сведения о животных [+Добавить](#)

Сведения о животном

Вид животного*	Выберите значение из списка
Пол	Выберите значение из списка
Возраст	
Количество*	1
Кличка	
Идентификационный номер	

Шаг 5. Ввести сведения о действующих веществах, выписанных в рецепте. При необходимости добавить блок сведений (если рецепт на несколько действующих веществ).

Действующие вещества в составе лекарственного препарата [+Добавить](#)

Сведения о действующем веществе

Действующее вещество*	
Содержание/концентрация*	
Выписано*	
Единица измерения*	Выберите значение из списка

Шаг 6. Ввести сведения о применении и изготовлении лекарственного препарата, включая указание вида рецепта: «На изготовление» или «На готовый ЛП».

При выборе вида рецепта «На изготовление» ввести данные рецепта на изготовление и сохранить рецепт (нажать «Сохранить»).

Сведения о применении и изготовлении лекарственного препарата

Вид рецепта*	На изготовление
Вид отпуска	Срочно
Дозировка*	иное
Доза*	иное
Частота*	иное
Время применения*	иное
Длительность применения*	иное
Форма выпуска*	
Способ изготовления*	
Способ применения*	

[✓ Сохранить](#) [✕ Отмена](#)

При выборе вида рецепта «На готовый лекарственный препарат» ввести данные рецепта на готовый ЛП и сохранить рецепт (нажать «Сохранить»).

Сведения о применении и изготовлении лекарственного препарата

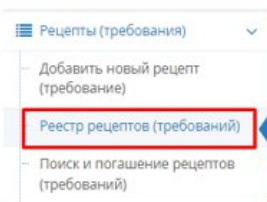
Вид рецепта*	На готовый лекарственный препарат
Дозировка*	иное
Доза*	иное
Частота*	иное
Время применения*	иное
Длительность применения*	иное
Форма выпуска*	
Способ применения*	

Просмотр, отмена и подтверждение рецептов

1.2 Поиск и просмотр рецептов

Выполнить поиск и просмотр рецептов (требований) в реестре пользователь может только по своей организации (то есть пользователю доступны рецепты, оформленные его организацией).

Шаг 1. Перейти в раздел «Рецепты (требования)» и выбрать подраздел «Реестр рецептов (требований)».



Шаг 2. Ввести значения одного или более параметров поиска и нажать «Найти».

Реестр » Реестр рецептов (требований)

Поиск

Номер рецепта	QR-код	Статус рецепта	Вид рецепта
<input type="text"/>	<input type="text"/>	<input type="text"/>	<input type="text"/>
Организация, оформившая рецепт	Субъект РФ (оформления)	Действующие вещества	
<input type="text"/>	<input type="text"/>	<input type="text"/>	
Владелец животных	Субъект РФ (потребления)	Привычные отпуска (показания)	
<input type="text"/>	<input type="text"/>	<input type="text"/>	
Организация, распространитель	Субъект РФ (распространения)	ЛП	
<input type="text"/>	<input type="text"/>	<input type="text"/>	
Дата оформления	Срок действия	Дата отпуска (показание)	
<input type="text"/>	<input type="text"/>	<input type="text"/>	
Продление (дней)			
<input type="text"/>			

Шаг 3. При необходимости найти рецепт по QR-коду выбрать файл с рецептом и нажать «Найти».

Реестр » Реестр рецептов (требований)

Поиск

Номер рецепта	QR-код	Статус рецепта
<input type="text"/>	<input type="text"/>	<input type="text"/>
Организация, оформившая рецепт	Субъект РФ (оформления)	
<input type="text"/>	<input type="text"/>	
Владелец животных	Субъект РФ (потребления)	
<input type="text"/>	<input type="text"/>	

1.4 Отмена рецепта (требования)

Отмена рецепта (требования) доступно для неподтвержденных рецептов (статус «Создан»). Выполнить отмену рецепта пользователь может только по своей организации (то есть пользователю доступны рецепты, оформленные его организацией).

Шаг 1. Перейти в раздел «Рецепты (требования)», выбрать подраздел «Реестр рецептов (требований)», найти рецепт и открыть его карточку.

Шаг 2. Отменить рецепт: на вкладке «Сведения о рецепте» нажать «Отменить рецепт» и подтвердить действие.

Сведения о рецепте Отпуск (показание) Журнал действий

Сведения о ветеринарной организации оформления рецепта

Сведения о владельце животных

Сведения о животных

Действующие вещества в составе лекарственного препарата

Шаг 3. В карточке рецепта отображается статус отмененного рецепта (статус «Отменен»).

Общая информация

Номер рецепта (требования)	DT03721-22-00014
Срок действия	
Дата оформления рецепта	28.11.2022
Статус	Отменен

1.5 Подтверждение рецепта (требования)

Для формирования печатной формы рецепта и ввода сведений о погашении, рецепт необходимо подтвердить (установить статус «Сформирован»). Подтвержденный рецепт невозможно редактировать или отменить (при необходимости можно аннулировать).

Выполнить подтверждение рецепта пользователь может только по своей организации (то есть пользователю доступны рецепты, оформленные его организацией).

Шаг 1. Перейти в раздел «Рецепты (требования)», выбрать подраздел «Реестр рецептов (требований)», найти рецепт и открыть его карточку.

Шаг 2. Подтвердить рецепт: на вкладке «Сведения о рецепте» нажать «Подтвердить рецепт» и подтвердить действие.

Подтвердить рецепт Сведения о рецепте Отпуск (показание)

Сведения о ветеринарной организации оформления рецепта

Сведения о владельце животных

Сведения о животных

Действующие вещества в составе лекарственного препарата

Шаг 3. В карточке рецепта отображается статус подтвержденного рецепта (статус «Сформирован»).

Общая информация

Номер рецепта (требования)	DT03721-22-00015
Срок действия	28.12.2022
Дата оформления рецепта	28.11.2022
Статус	Сформирован

По всем вопросам обращения лекарственных средств для ветеринарного применения обращаться в Отдел организации государственного надзора в сфере обращения лекарственных средств для ветеринарного применения Управления государственного ветеринарного надзора Россельхознадзора

Тел.: + 7 (495) 608-07-41

Тел.: + 7 (495) 607-89-36

БЛАГОДАРИМ ЗА
ВНИМАНИЕ!
