



НАЦИОНАЛЬНАЯ  
ВЕТЕРИНАРНАЯ  
АССОЦИАЦИЯ



# Краткий обзор рынка ветеринарных препаратов России: импортнезависимость, этапы достижения и вызовы

*Тимур Хайдарович Чибилев*  
24 мая 2023 г.





# РОССИЙСКИЙ РЫНОК



НАЦИОНАЛЬНАЯ  
ВЕТЕРИНАРНАЯ  
АССОЦИАЦИЯ

## Россия ТОП-5 производителей мяса и яиц

	<b>Мясо птицы</b> 5 в мире	<b>7,04</b> млн тонн
	<b>Свинина</b> 5 в мире	<b>5,76</b> млн тонн
	<b>Яйцо</b> 7 в мире	<b>46,09</b> млрд шт.
	<b>Индейка</b> 2 в ЕС	<b>415,0</b> тыс. тонн
	<b>Говядина</b> 10 в мире	<b>2,78</b> млн тонн
	<b>Молоко</b> 4 в мире	<b>32,98</b> тыс. тонн

	<b>Ветеринарные препараты</b> 3% в себестоимости
	<b>Риски</b> до 80% связанных с заболеваниями
	40,8 млн
	22,6 млн

## Рынок России:

**64** млрд руб.

ветеринарные препараты

**43** %

доля отечественных производителей

Срок реагирования на изменения ветеринарно-фармацевтического производства в России:

- увеличенный заказ – от **3-х** мес;
- новое производство – **3-4** года;
- дженерик – **2** года;
- новый продукт от **6-ти** лет.

# РОССИЙСКИЙ РЫНОК ВЕТЕРИНАРНЫХ ПРЕПАРАТОВ В 2022 г.,

млрд руб.



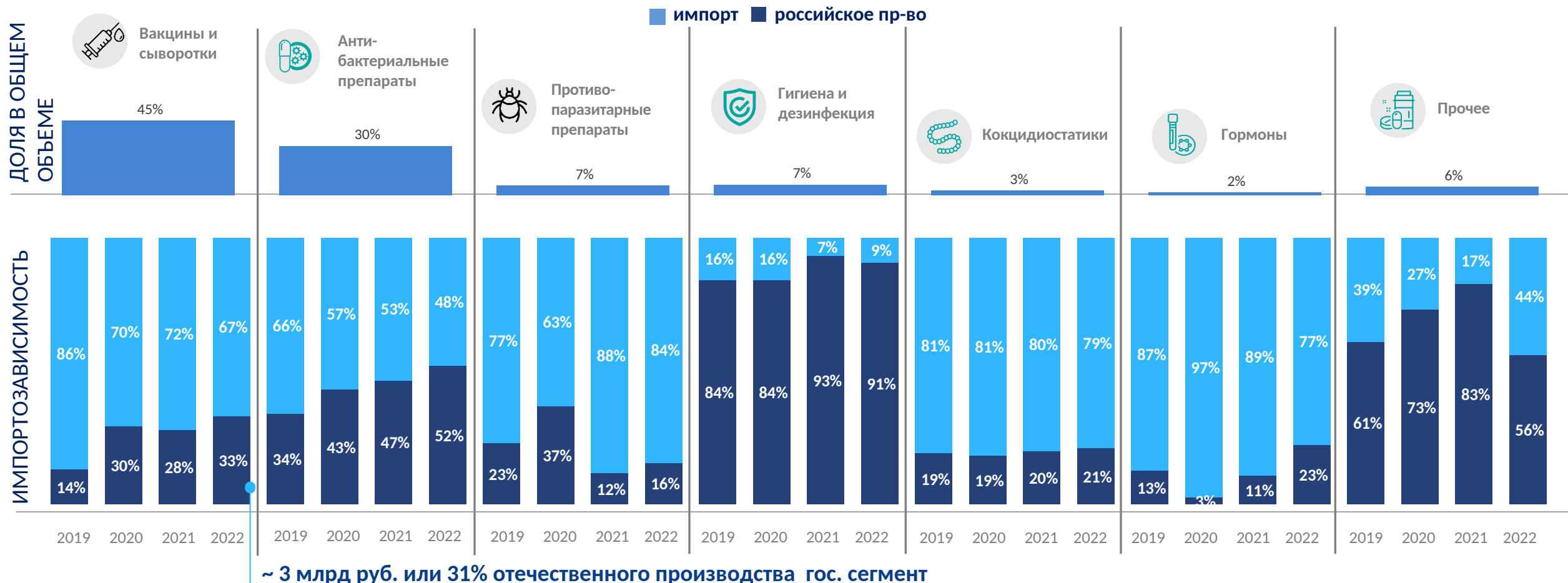
НАЦИОНАЛЬНАЯ  
ВЕТЕРИНАРНАЯ  
АССОЦИАЦИЯ



# ДИНАМИКА СТРУКТУРЫ РЫНКА ВЕТЕРИНАРНЫХ ПРЕПАРАТОВ ДЛЯ ВСЕХ ЖИВОТНЫХ В РФ ПО ГРУППАМ, млрд руб.



НАЦИОНАЛЬНАЯ  
ВЕТЕРИНАРНАЯ  
АССОЦИАЦИЯ



# ОБЪЕМ МИРОВОГО РЫНКА ВЕТЕРИНАРНЫХ ПРОДУКТОВ



НАЦИОНАЛЬНАЯ  
ВЕТЕРИНАРНАЯ  
АССОЦИАЦИЯ


## ТОП-25 ВЕТЕРИНАРНЫХ КОМПАНИЙ МИРА

Value Rank 2021	Revenue Rank 2021	Company	Business Type	Headquarters Location	Value	Revenue (2020)
1	1	Zoetis	Public Company	New York Area, US	\$106 billion	\$7.4 billion
2	2	Boehringer Ingelheim	Private Segment	Ingelheim, Germany	\$25.1 billion	\$4.8 billion
3	3	Merck Merial	Public Segment	New York Area, US	\$24.8 billion	\$4.7 billion
4	4	Elanco	Public Company	Indiana, US	\$21.1 billion	\$4.6 billion
5	7	Dechra Pharma	Public Company	Northern UK	\$7.9 billion	\$840 million
6	5	Ceva Santé Animale	Private Company	Rhine Area, Germany	\$7.4 billion	\$1.4 billion
7	10	Genus	Public Company	London, United Kingdom	\$5.1 billion	\$793 million
8	6	Virbac	Public Company	France, Other	\$4.2 billion	\$1.2 billion
9	12	Kyoritsu Seiyaku	Private Company	Tokyo, Japan	\$2.9 billion	\$545 million
10	17	Jinyu Bio-Tech	Public Company	Mongolia	\$2.5 billion	\$281 million
11	11	Vétoquinol	Public Company	Paris, France	\$2 billion	\$577 million
12	14	Huvepharma	Private Company	Bulgaria	\$1.7 billion	\$327 million
13	9	China Animal Husbandry	Public Company	Beijing, China	\$1.7 billion	\$817 million
14	16	HIPRA	Private Company	Spain, Other	\$1.5 billion	\$293 million
15	24	Keqian Biology	Public Company	Hubei Province, China	\$1.5 billion	\$157 million
16	30	Hile Bio-Technology	Public Company	Shanghai, China	\$1.3 billion	\$51 million
17	8	Phibro Animal Health	Public Company	New York Area, US	\$1.2 billion	\$833 million
18	18	Norbrook Laboratories	Private Company	Northern Ireland, UK	\$1.2 billion	\$231 million
19	19	Bimeda Animal Health	Private Company	Ireland	\$1.2 billion	\$229 million
20	21	Pulike Biological	Public Company	Henan Province, China	\$838.6 million	\$171 million
21	25	VIC Group	Private Company	Russia	\$797.2 million	\$151 million
22	15	Jinhe Biotech	Public Company	Liaoning Province, China	\$742.2 million	\$318 million
23	13	ZENOAQ	Private Company	Tokyo, Japan	\$665.6 million	\$360 million
24	20	Sequent Scientific	Public Company	Mumbai, India	\$653 million	\$185 million
25	22	Vland Biotech	Public Company	Shandong Province, China	\$624.2 million	\$171 million

**26**  
млрд \$  
ТОП-10

**32**  
млрд \$  
ТОП-25

**37**  
млрд \$  
ТОП-50



потенциал экспорта к 2030  
**30 млрд руб.**

# МЕРЫ ПОДДЕРЖКИ ОТРАСЛИ



НАЦИОНАЛЬНАЯ  
ВЕТЕРИНАРНАЯ  
АССОЦИАЦИЯ



## СУЩЕСТВУЮЩИЕ

- Отсрочка в предоставлении ряда документов при регистрации импортозамещающего ассортимента.
- Производство ВЛС выделено в отдельную отрасль.



## НЕОБХОДИМЫЕ

- Включение предприятий НВА, ВЕТБИОПРОМ, ВНИИЗЖ в перечень **системообразующих предприятий**, обеспечивающих 88% всего отечественного производства.
- Разработка мер по **ускорению ввода в эксплуатации новых производственных площадок** системообразующими предприятиями.
- Разработка мер по ускорению по **выводу новых ветеринарных препаратов** системообразующими предприятиями, для обеспечения.



## ПРЕИМУЩЕСТВА ДЛЯ ОТРАСЛИ

- Нематериальная мера поддержки (рост внебюджетных инвестиций).
- Увеличение ассортимента и объемов производства.
- Гарантия эффективности, безопасности и качества ветеринарных препаратов.

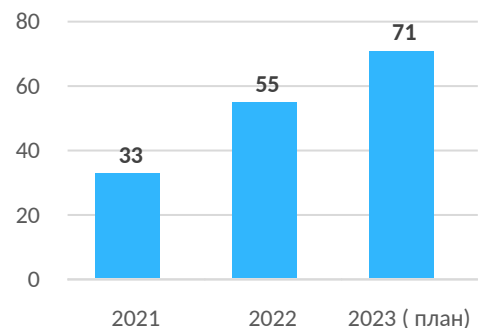


НАЦИОНАЛЬНАЯ  
ВЕТЕРИНАРНАЯ  
АССОЦИАЦИЯ

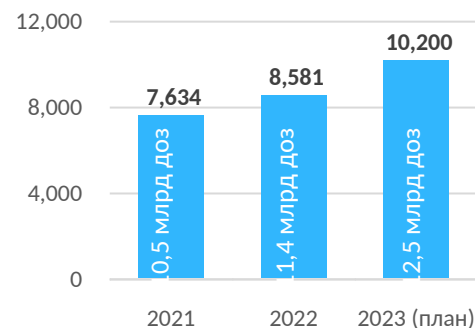


# РАЗВИТИЕ КОМПАНИЙ НВА ЗА ПОСЛЕДНИЕ ГОДЫ, ВЛИЯНИЕ ГОСПОДДЕРЖКИ

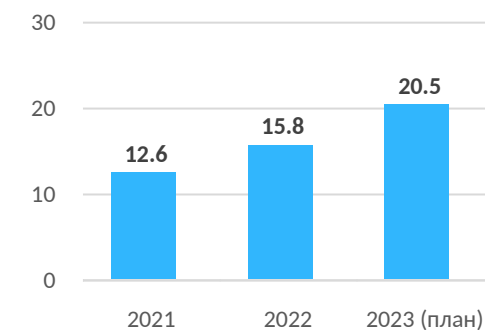
Количество зарегистрированных  
(запланированных) к регистрации препаратов, шт.



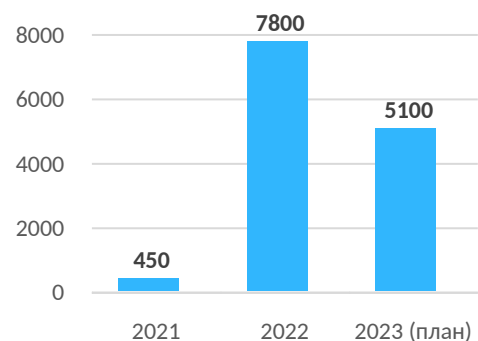
Объемы производства, тонн



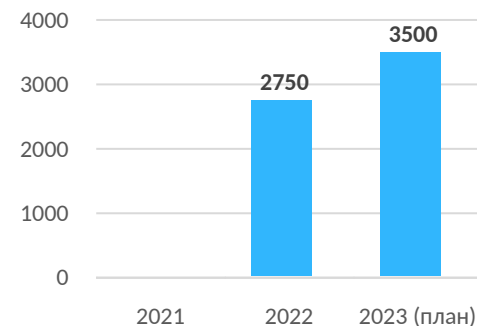
Объемы производства, млн руб



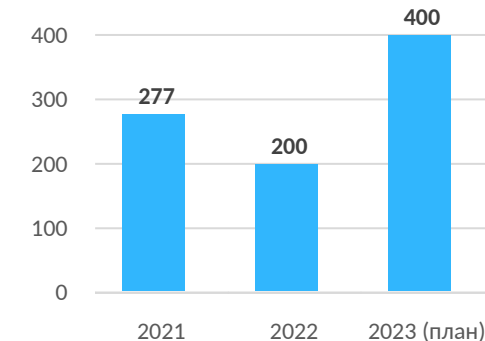
Введенные в строй новые производственные  
мощности, кв. м



Введенные в строй реконструированные  
действующие производственные мощности, кв. м



R&D (увеличение площадей для разработки и  
запуска новой продукции, кв. м)







# Ассоциация содействия развитию ветеринарного дела «НАЦИОНАЛЬНАЯ ВЕТЕРИНАРНАЯ АССОЦИАЦИЯ» (Ассоциация «НВА»)

123022, г. Москва,  
Звенигородское шоссе,  
д.5, стр.1, каб.112  
E-mail: [info@rosvet.org](mailto:info@rosvet.org)  
Тел.: +7 (968) 760 57 66

